

## CONSULATE OF COLOMBIA IN NEW DELHI GUIDELINES FOR ONLINE VISA TO COLOMBIA (Courtesy translation)

The Visa Online service allows you to apply for a visa from your home or office. This service is available 24/7 and may be accessed from any location worldwide.

You will only have to visit the Consulate to get the stamp of your visa on your passport if your application has been accepted.

Remember that in the event that the application is made through a third person, it should include the corresponding power of attorney granted before the relevant authority, and he/she must appear personally with the corresponding identity document and the passport of the applicant.

PLEASE NOTICE:

**1. DOCUMENTS OF SUPPORT.**

The documents to support your Visa application **must be in PDF format and the combined size of all scanned or uploaded documents must not exceed 3 MB.**

**2. PHOTO.**

Passport styled face photograph / White background / 3cm of width X 4cm of height / max. 300 KB in size / MUST BE IN .jpg FORMAT.

### PROCEDURE

1. Go to <https://tramitesmre.cancilleria.gov.co/tramites/enlinea/solicitarVisa.xhtml>

This link will take you to the new online Visa application form (in Spanish).

Select the option VISA, under the menu EN LINEA



The system will show you the following screen:

Write your NUMERO DE PASAPORTE = Passport number and your NACIONALIDAD = nationality and then click on CONTINUAR

2. The screen SOLICITAR VISA will be shown:

In the field GRUPO: please state if you are part of a group and select de type of group. If you are applying for your own visa, select NINGUNO.

- In the field SOLICITUD DE, select VISA
- In the field CLASE DE VISA, select the type of visa you are applying for
  - NEGOCIOS (Business)
  - TEMPORAL (Temporary)
  - RESIDENTE (Resident)
- In the field CATEGORIA DE LA VISA, select the type of visa you are applying for
  - NE-1, NE-2, NE-3, NE-4 (for Business)
  - TP-1, TP-2, TP-3, TP-4, TP-5, TP-6, TP-7, TP-8, TP-9, TP-10, TP-11, TP-12, TP-13)
  - RE

If you are not sure what type and code is your visa, please confirm the information on [http://www.cancilleria.gov.co/en/procedures\\_services/visas/types](http://www.cancilleria.gov.co/en/procedures_services/visas/types)

Also you can check the last page of this document for a quick overview.

Then click on CONTINUAR.

3. The screen SOLICITANTE will be shown:

- In the field TIPO DE SOLICITANTE, select TITULAR, if you are applying for your own visa or you are the head of a group (such as a family group).

- In the field TRAMITADA POR, select DIRECTAMENTE POR EXTRANJERO (directly by foreigner).
- If you have lived in Colombia and you have the document called “Cédula de Extranjería”, please write the number. Otherwise, leave it blank.
- In the field: TIENE OTRA NACIONALIDAD (do you have another nationality?):  
If your answer is NO, then click on CONTINUAR.  
If your answer is YES, then complete the information required (Nationality and passport number).

**SOLICITAR VISA**

Solicitud

Número de Pasaporte \* PASS12345678

Nacionalidad \* AFGANISTAN

Grupo NINGUNO

Si no conoce el tipo de visa o traspaso que requiere para ingresar a Colombia, por favor remitase a la página del [Ministerio de Relaciones Exteriores](#)

Solicitud de \* VISA

Clase Visa \* NEGOCIOS

Categoría de la visa \* NE-1

Tipo de Solicitante \* TITULAR

Tramitada por \* DIRECTAMENTE POR EXTRANJERO

Cédula de Extranjería CE56780990

¿Tiene otra Nacionalidad?  Si  No

Otras Nacionalidades

Nacionalidad \* ALBANIA

Número de Pasaporte PASS23456111

Cancelar Agregar

→ Continuar

Iniciar Nueva Solicitud

And click on AGREGAR, to add the information.

**SOLICITAR VISA**

Solicitud

Número de Pasaporte \* PASS12345678

Nacionalidad \* AFGANISTAN

Grupo NINGUNO

Si no conoce el tipo de visa o traspaso que requiere para ingresar a Colombia, por favor remitase a la página del [Ministerio de Relaciones Exteriores](#)

Solicitud de \* VISA

Clase Visa \* NEGOCIOS

Categoría de la visa \* NE-1

Tipo de Solicitante \* TITULAR

Tramitada por \* DIRECTAMENTE POR EXTRANJERO

Cédula de Extranjería CE56780990

¿Tiene otra Nacionalidad?  Si  No

Otras Nacionalidades

Crear

Nacionalidad	Número de Pasaporte	Opciones
ALBANIA	PASS23456111	X

→ Continuar

Iniciar Nueva Solicitud

If you have more than 2 nationalities, click on CREAR and included the information.  
Then, click on CONTINUAR

4. A new screen will be shown:

SOLICITAR VISA	
<p>Solicitud   Solicitante   <b>Visa</b>   Otros   Soportes   Confirmación</p>	
<p align="center"><b>Datos Personales</b></p>	
Primer Nombre *	MARIA
Segundo Nombre	ESCILDA
Primer Apellido *	REYES
Segundo Apellido	VANEGAS
Sexo *	FEMENINO
Estado Civil	CASADO(A)
<p align="center"><b>Datos de Nacimiento</b></p>	
Fecha de Nacimiento *	01/01/1968
País *	ARGENTINA
<p align="center"><b>Datos Último Domicilio</b></p>	
País *	ARGENTINA
Ciudad/Municipio *	BUENOS AIRES, DISTRITO FEDERAL
Dirección *	CALLE 66 # 23-80
Ciudad/Municipio *	BOGOTA, CUNDINAMARCA
Dirección Prevista en Colombia *	CRA 4A # 89B-24 APTO 30A
Teléfono *	2345678
Teléfono Oficina	2345600
<p>¿Tiene correo electrónico y desea recibir notificaciones sobre el estado de sus tramites? *</p> <p><input checked="" type="radio"/> Si   <input type="radio"/> No</p>	
Correo Electrónico *	mariaescilda@yahoo.com.co
Confirmación Correo Electrónico *	mariaescilda@yahoo.com.co
<p>← Atrás   → Continuar</p>	
<p>Iniciar Nueva Solicitud</p>	

Fill in the information of

- DATOS PERSONALES = Personal data (names and surnames as shown in the passport)
- SEXO (gender) F/M and ESTADO CIVIL (Marital Status)
- DATOS NACIMIENTO =FECHA NACIMIENTO (Date of Birth) and PAIS (country)
- DATOS ULTIMO DOMICILIO =
  - PAIS: Country
  - CIUDAD/MUNICIPIO: Town/Municipality
  - DIRECCION: your address in India.
  - DIRECCION PREVISTA IN COLOMBIA: address of the place where you will be staying in Colombia.
  - CORREO ELECTRONICO: Email

**Remember to check your email address,  
All information regarding the application will be sent there.**

5. A new screen will be shown:

SOLICITAR VISA	
<p>Solicitud   Solicitante   <b>Visa</b>   Otros   Soportes   Confirmación</p>	
<p align="center"><b>Información Laboral</b></p>	
Profesión	VENDEDOR TECNICO VEHICULOS
Actividad u Ocupación *	NEGOCIOS
Descripción de Actividad u Ocupación *	ASESOR COMERCIAL DE VEHICULOS
Entidad/Familia/Inversión *	T&CN LTDA.
<p align="center"><b>Solicitudes Anteriores</b></p>	
¿Ha tenido visa colombiana? *	<input type="radio"/> Si <input checked="" type="radio"/> No
¿Le ha sido negada alguna solicitud de visa anteriormente? *	<input type="radio"/> Si <input type="radio"/> No
¿Le ha sido cancelada alguna visa? *	<input type="radio"/> Si <input type="radio"/> No
<p>← Atrás   → Continuar</p>	
<p>Iniciar Nueva Solicitud</p>	

- In the field PROFESION, please enter your occupation in India
- In the field ACTIVIDAD u OCUPACION, please select your work status.
- In the field DESCRIPCION DE ACTIVIDAD U OCUPACION, please briefly describe your occupation.

Información Laboral	
Profesión	INGENIERO TÉCNICO DE TELECOMU
Actividad u Ocupación *	INGENIERO
Descripción de Actividad u Ocupación *	PRUEBAS DE MANTENIMIENTO
Entidad/Familia/Inversión *	INVERSIONISTA EN CAPITAL

- In the field ENTIDAD / FAMILIA / INVERSION, please enter the name of the legal entity / business name / organisation or person that you will be with/for. If you are and investor, please state the sort of investment you are doing.

On SOLICITUDES ANTERIORES you will be requested to answer the following:

- Have you ever had a Colombian Visa? SI (yes) NO (No)
- Have you have an application of visa denied for you? SI (yes) NO (No)
- Please state the type of Visa you were applying for and the date of the denial.
- Have you had a visa denied?

If your answer is YES to any of the previous questions, you will be required to explain the reasons.

SOLICITAR VISA	
<p>Solicitud Solicitante <b>Visa</b> Otros Soportes Confirmación</p>	
Información Laboral	
Profesión	VENDEDOR TECNICO VEHICULOS
Actividad u Ocupación *	NEGOCIOS
Descripción de Actividad u Ocupación *	ASESOR COMERCIAL DE VEHICULOS
Entidad/Familia/Inversión *	T&CN LTDA.
Solicitudes Anteriores	
¿Ha tenido visa colombiana? *	<input type="radio"/> Si <input checked="" type="radio"/> No
¿Le ha sido negada alguna solicitud de visa anteriormente? *	<input checked="" type="radio"/> Si <input type="radio"/> No
Clase de Visa Negada *	TEMPORAL
Fecha de Negación	01/01/2011
¿Le ha sido cancelada alguna visa? *	<input type="radio"/> Si <input type="radio"/> No
<p>← Atrás → Continuar</p> <p>Iniciar Nueva Solicitud</p>	

Then click on CONTINUAR

6. A new screen will be shown to include additional information, as follows

SOLICITAR VISA	
<p>Solicitud Solicitante <b>Visa</b> Otros Soportes Confirmación</p>	
Información Adicional	
¿Ha sido expulsado de Colombia alguna vez? *	<input type="radio"/> Si <input type="radio"/> No
¿Ha sido deportado de Colombia alguna vez? *	<input type="radio"/> Si <input type="radio"/> No
¿Ha tenido o tiene procesos penales en su contra? *	<input type="radio"/> Si <input type="radio"/> No
¿Alguna vez ha permanecido en Colombia sin visa que lo autorice? *	<input type="radio"/> Si <input type="radio"/> No
Familiares en Colombia	
¿Algún familiar suyo reside en Colombia? *	<input type="radio"/> Si <input type="radio"/> No
<p>← Atrás → Continuar</p> <p>Iniciar Nueva Solicitud</p>	

- Have you ever been expelled of Colombia? SI (yes) NO (No)
- Have you ever been deported from Colombia? SI (yes) NO (No)
- Have you have or do you have any judicial process against you? SI (yes) NO (No)
- Have you ever stayed in Colombia without a visa? SI (yes) NO (No)

If you answer “YES” to any of the previous questions, a new field will be shown for you to explain the reason of your answer.

The screenshot shows the 'SOLICITAR VISA' form with the 'Confirmación' tab selected. The 'Información Adicional' section contains four questions with radio button options for 'Si' and 'No':

- ¿Ha sido expulsado de Colombia alguna vez? \*  Si  No
- ¿Ha sido deportado de Colombia alguna vez? \*  Si  No
- ¿Ha tenido o tiene procesos penales en su contra? \*  Si  No
- ¿Alguna vez ha permanecido en Colombia sin visa que lo autorice? \*  Si  No

Below these questions is a text area labeled 'Especifique \*' containing the text: 'A MEDIADOS DEL AÑO 2012 POR PERTURBAR EL ORDEN PUBLICO'.

In the section “FAMILIARES EN COLOMBIA”, you will be asked to state if you have any relatives in Colombia,SI (yes) NO (No) if so complete de information required. If NOT, then click on CONTINUAR.

The screenshot shows the 'SOLICITAR VISA' form with the 'Confirmación' tab selected. The 'Familiares en Colombia' section contains the following questions and options:

- ¿Ha sido expulsado de Colombia alguna vez? \*  Si  No
- ¿Ha sido deportado de Colombia alguna vez? \*  Si  No
- ¿Ha tenido o tiene procesos penales en su contra? \*  Si  No
- ¿Alguna vez ha permanecido en Colombia sin visa que lo autorice? \*  Si  No

Below these questions is the 'Familiares en Colombia' section with the question: ¿Algún familiar suyo reside en Colombia? \*  Si  No. The 'Parentesco' dropdown menu is set to 'HERMANO(A)' and the 'Clase Visa' dropdown menu is set to 'TEMPORAL'.

At the bottom right, there are three buttons: '← Atrás', '→ Continuar', and 'Iniciar Nueva Solicitud'.

7. The section OTROS DOCUMENTOS will be shown:


**SOLICITAR VISA**

Solicitud Solicitante Visa Otros Soportes Confirmación

Otros Documentos

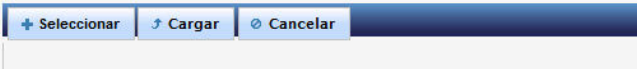
Foto Digital

**i** Foto a color con fondo blanco de 5 centímetros por 5 centímetros. Mirar de frente a la cámara y asegurarse de que la cabeza sale centrada en la fotografía y completa. Ambos ojos deben salir abiertos. No deben salir destellos en la foto, no permitir que el cabello u otros accesorios cubran el rostro.

Foto + Cargar Foto 

Documentos de Soporte

**i** Antes de cargar los documentos soporte, por favor verifique el orden de los documentos requeridos aquí. [Orden Documentos](#)

Documentos Soporte + Seleccionar Cargar Cancelar 

[← Atrás](#) [→ Continuar](#)

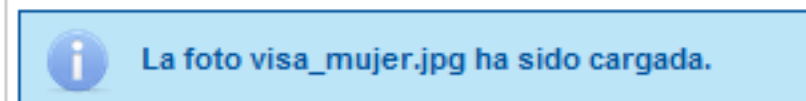
[Iniciar Nueva Solicitud](#)

In this section you will be required to upload your picture and the documents to support your visa application (letters of invitation, contracts, etc).

**A. PICTURE:**

- Passport styled face photograph
- White background
- 3cm of width X 4cm of height
- max. 300 KB in size**
- MUST BE IN .jpg FORMAT.**

If the picture has been uploaded correctly, a message similar to this will be shown



**B. DOCUMENTS:**

Please check carefully the order of documents and uploaded them one by one.

**Documents must be in PDF format and the combined size of all scanned or uploaded documents must not exceed 3 megabytes.**

To see the order of the documents, click the link called "Orden Documents" (in Spanish)

If you are not sure what type and code is your visa, please confirm the information on

[http://www.cancilleria.gov.co/en/procedures\\_services/visas/types](http://www.cancilleria.gov.co/en/procedures_services/visas/types)

Documentos de Soporte

Antes de cargar los documentos soporte, por favor verifique el orden de los documentos requeridos aquí. [Orden Documentos](#)

+ Seleccionar   ↻ Cargar   ⊗ Cancelar

Documentos Soporte\*

Documento1.jpg      ↻   ⊗

Documento2.pdf      ↻   ⊗

Documento3.png      ↻   ⊗

← Atrás   → Continuar

Iniciar Nueva Solicitud

↻ **Cargar**

Will upload ALL documents

⊗ **Cancelar**

Will erased the documents

↻

Will upload the documents one by one

⊗

Will erase the documents one by one

Once you finish, you will see a screen similar to this one:

Documentos de Soporte

Antes de cargar los documentos soporte, por favor verifique el orden de los documentos requeridos aquí. [Orden Documentos](#)

Documentos Soporte\*

+ Seleccionar   ↻ Cargar   ⊗ Cancelar   ✓

Documentos Soporte Cargados	
Nombre Archivo	
SOLICITUD_VISA1.jpg	⊗
SOLICITUD_VISA2.pdf	⊗
SOLICITUD_VISA3.png	⊗

← Atrás   → Continuar

Iniciar Nueva Solicitud

Then click on CONTINUAR



8. Once the visa application is complete, you will be able to review it on the screen CONFIRMACION:

**SOLICITAR VISA**

Solicitud Solicitante Visa Otros Soportes Confirmación

**Resumen Solicitar Visa**

**Solicitud**

Grupo: NINGUNO  
 Solicitud de: VISA  
 Clase Visa: NEGOCIOS  
 Número de Pasaporte: PAS512345678  
 Tipo de Solicitante: TITULAR  
 Nacionalidad: AFGANISTAN  
 APG

Categoría de la visa: NE-1  
 Cédula de Extranjería: CE56780998  
 Persona Quien Realiza Solicitud: DIRECTAMENTE POR EXTRANJERO  
 ¿Tiene otra nacionalidad?  Si  No

**Otras Nacionalidades**

Nacionalidad	Número de Pasaporte
ALBANA	PASS2468111

**Datos Personales**

Nombres y Apellidos: MARIA ESCILDA REYES VANEGAS  
 Estado Civil: CASADO(A)  
 Sexo: FEMENINO

**Datos de Nacimiento**

Fecha de Nacimiento: 01/01/1968  
 País: ARGENTINA

**Datos Último Domicilio**

País: ARGENTINA  
 Dirección: CALLE 56 # 23-88  
 Ciudad/Municipio: BOGOTA, CUNDINAMARCA  
 Teléfono Oficina: 2345600

Ciudad/Municipio: BUENOS AIRES, DISTRITO FEDERAL  
 Dirección Previa en Colombia: CRA 4A # 898-24 APTD 30A  
 Teléfono: 2345678

¿Tiene correo electrónico y desea recibir notificaciones sobre el estado de sus trámites?  Si  No  
 Correo Electrónico: mariaescilda@yahoo.com.co

**Información Laboral**

Profesión: VENDEDOR TECNICO VEHICULOS  
 Actividad u Ocupación: NEGOCIOS  
 Entidad/Ente/Institución: T&C N LTDA.  
 Descripción de Actividad u Ocupación: ASESOR COMERCIAL DE VEHICULOS

**Solicitudes Anteriores**

¿Ha tenido visa colombiana?  Si  No  
 ¿Le ha sido negada alguna solicitud de visa anteriormente?  Si  No  
 ¿Le ha sido cancelada alguna visa?  Si  No

**Información Adicional**

¿Ha sido expulsado de Colombia alguna vez?  Si  No  
 ¿Ha tenido o tiene procesos penales en su contra?  Si  No  
 ¿Ha sido deportado de Colombia alguna vez?  Si  No  
 ¿Alguna vez ha permanecido en Colombia en visa que lo autoriza?  Si  No

**Familiares en Colombia**

¿Algún familiar suyo reside en Colombia?  Si  No

**Otros Documentos**

Foto: 

**Documentos Soporte Cargados**

Nombre Archivo	
Documento1.pdf	
Documento2.png	
Documento3.jpg	

Guardar  
 Atrás  
 Iniciar Nueva Solicitud

If you need to correct any information, click on "ATRAS", check the section to correct and proceed.

If your application is correct then click on "GUARDAR".

You will receive by email with a confirmation like this (in Spanish and English)

**MINISTERIO DE RELACIONES EXTERIORES DE COLOMBIA**

**SOLICITUD DE VISA**

Estimado(a) MARIA ESCILDA REYES VANEGAS

El Ministerio de Relaciones Exteriores de la República de Colombia, informa que ha sido registrada en el Sistema Integral de Trámites al Ciudadano SITAC su solicitud de visa en línea.

**DATOS DE LA SOLICITUD:**

Número de Pasaporte= PASD4565  
Nombres= MARIA ESCILDA  
Apellidos= REYES VANEGAS  
País de nacimiento= ARGENTINA  
Nacionalidad= ALBANESA

Recuerde que con cualquier omisión o falsedad en los datos suministrados en esta solicitud podrá incurrir en faltas que determinen la negación de la visa.

Cordialmente,

MINISTERIO DE RELACIONES EXTERIORES DE COLOMBIA

Este correo es de tipo informativo, por favor no responda a este mensaje. Para contactarnos puede hacerlo a través de la página del Ministerio de Relaciones Exteriores en la sección Servicio al ciudadano:  
<http://www.cancilleria.gov.co/lejo/contactar>

9. Once you have this, the system will lead you to the payment procedure, in order to finish your application:

Debe continuar con el registro de liquidación de pago para culminar su solicitud

Su solicitud de visa se ha registrado correctamente. **el código de registro de su solicitud es 000027000000007. Por favor conserve este código para su solicitud en la oficina o para realizar actualizaciones a su solicitud.**  
Se envió un correo electrónico a la dirección constanza.castellanos@cancilleria.gov.co, del ciudadano MARIA ESCILDA REYES VANEGAS, con la notificación del estado de la solicitud de Visa.

**LIQUIDACIÓN DE PAGO**

Trámite VISA - RE Solicitud 000027000000007  
Ubicación Actual \* Seleccione... Pago en \* Seleccione...

Limpiar Continuar

Please keep the number the system displays, as any enquire about your visa will be related to that number, and the system might require you to write the number again.

## 10. PAYMENT

**LIQUIDACIÓN DE PAGO**

Trámite VISA - NE-1 Solicitud 000010000000028  
Ubicación Actual \* EN EL EXTERIOR Oficina \* C. ORLANDO  
Pago en \* CONSULADO O BANCO EXTRANJERO

Limpiar Continuar

- In the field: "UBICACION ACTUAL" please select: "EN EL EXTERIOR" (outside Colombia)
- In the field: "OFICINA", please select: C. NUEVA DELHI
- In the field "PAGO EN..." please select "CONSULADO O BANCO EXTRANJERO"
- Then proceed to pay at the desired branch of the KOTAK MAHINDRA BANK  
AC name: Consulate of Colombia  
AC Number: 0011177456  
Branch: VasantVihar

YOUR APPLICATION IS NOW COMPLETE!!!

**NEXT STEPS:**

1. PLEASE SEND (EMAIL/TRAVEL AGENT) THE EMAIL YOU RECEIVED FROM THE 'CANCELLERIA' TO THE CONSULATE IN NEW DELHI ([cnuevadelhi@cancilleria.gov.co](mailto:cnuevadelhi@cancilleria.gov.co)) including:
  - The number of your application (previous image, in the red circle), your passport number, your name and mobile number. This will allow the Consul to be aware of your information.
  - Scan/original the deposit of Study fees
2. THE CONSULATE STUDIES YOUR APPLICATION AND PROVIDES FEEDBACK (via email from the online system)
  - a. INSUFFICIENT DOCUMENTATION:
    - i. You would be asked to send the information required or
    - ii. You would be asked to re-submit the application again if there are discrepancies within the application. In such a case, the study fees must be paid again.
  - b. NEGADA (Denied): in case your visa won't be approved
  - c. APROBADA (Approved).
3. With this confirmation (email), proceed to pay the fees for your visa at the KOTAK MAHINDRA BANK of your convenience (same details than above). Please contact immediately the consulate for the exchange rate.
4. After payment, please SEND/ BRING YOUR PASSPORT TO THE CONSULATE ALONG WITH THE RECEIPT OF THE MONEY YOU DEPOSITED FOR YOUR VISA.
5. THE CONSULATE PRINT AND STICK THE VISA IN YOUR PASSPORT
6. YOU CAN COLLECT YOUR PASSPORT WITH THE VISA.

**End of the document**